

ที่ บจ. 009/2566

15 พฤษภาคม 2566

เรื่อง : คำอธิบายและวิเคราะห์ของฝ่ายจัดการ ไตรมาสที่ 1 สิ้นสุดวันที่ 31 มีนาคม 2566

เรียน : กรรมการและผู้จัดการ
ตลาดหลักทรัพย์แห่งประเทศไทย

บริษัท ซุปเปอร์ เอนเนอร์ยี คอร์ปอเรชั่น จำกัด (มหาชน) (“บริษัท”) ขอแจ้งผลการดำเนินงานจากงบการเงินรวมของบริษัท ไตรมาส 1 สิ้นสุดวันที่ 31 มีนาคม 2566 โดยมีรายละเอียดที่สำคัญแสดงได้ ดังนี้

เหตุการณ์สำคัญไตรมาส 1 สิ้นสุดวันที่ 31 มีนาคม 2566 ถึงปัจจุบัน

- ✓ วันที่ 20 มกราคม 2566 โครงการ SPP Hybrid ของบริษัท ซุปเปอร์ โซลาร์ ไฮบริด เป็นโครงการโรงไฟฟ้าพลังงานแสงอาทิตย์ติดตั้งร่วมกับแบตเตอรี่ เพื่อจำหน่ายไฟ 24 ชั่วโมง ที่ ตำบลหันทราย อำเภออรัญประเทศ จังหวัดสระแก้ว ดำเนินการจ่ายไฟฟ้าเข้าระบบเชิงพาณิชย์ กับการไฟฟ้าฝ่ายผลิตแห่งประเทศไทย มีปริมาณซื้อขายไฟตามสัญญา (PPA) 16 เมกะวัตต์
- ✓ วันที่ 5 เมษายน 2566 กลุ่มบริษัทได้รับการคัดเลือกตามระเบียบคณะกรรมการกำกับกิจการพลังงาน ว่าด้วยการจัดหาไฟฟ้าจากพลังงานหมุนเวียนในรูปแบบ Feed – in Tariff (FIT) ปี 2565 – 2573 สำหรับกลุ่มไม่มีต้นทุนเชื้อเพลิง พ.ศ. 2565 ได้แก่ พลังงานลม, พลังงานแสงอาทิตย์แบบติดตั้งบนพื้นดิน, พลังงานแสงอาทิตย์แบบติดตั้งบนพื้นดินร่วมกับระบบเก็บพลังงาน (Battery Energy Storage System: BESS), และสำหรับขยะอุตสาหกรรม จำนวน 19 โครงการ กำลังผลิตติดตั้งรวม 361.196 เมกะวัตต์ โดยมีรายละเอียดในแต่ละประเภท ดังนี้

ประเภทพลังงาน	จำนวนโครงการ	กำลังการผลิตติดตั้ง (เมกะวัตต์)	กำลังการผลิต PPA (เมกะวัตต์)
พลังงานแสงอาทิตย์	13	82.052	63.50
พลังงานแสงอาทิตย์ติดตั้งร่วมกับแบตเตอรี่	4	233.144	78.00
พลังงานลม	1	40.00	40.00
พลังงานงานความร่อยจากขยะ	1	6.00	4.00
รวม	19	361.196	185.50



SUPER ENERGY CORPORATION
PUBLIC COMPANY LIMITED

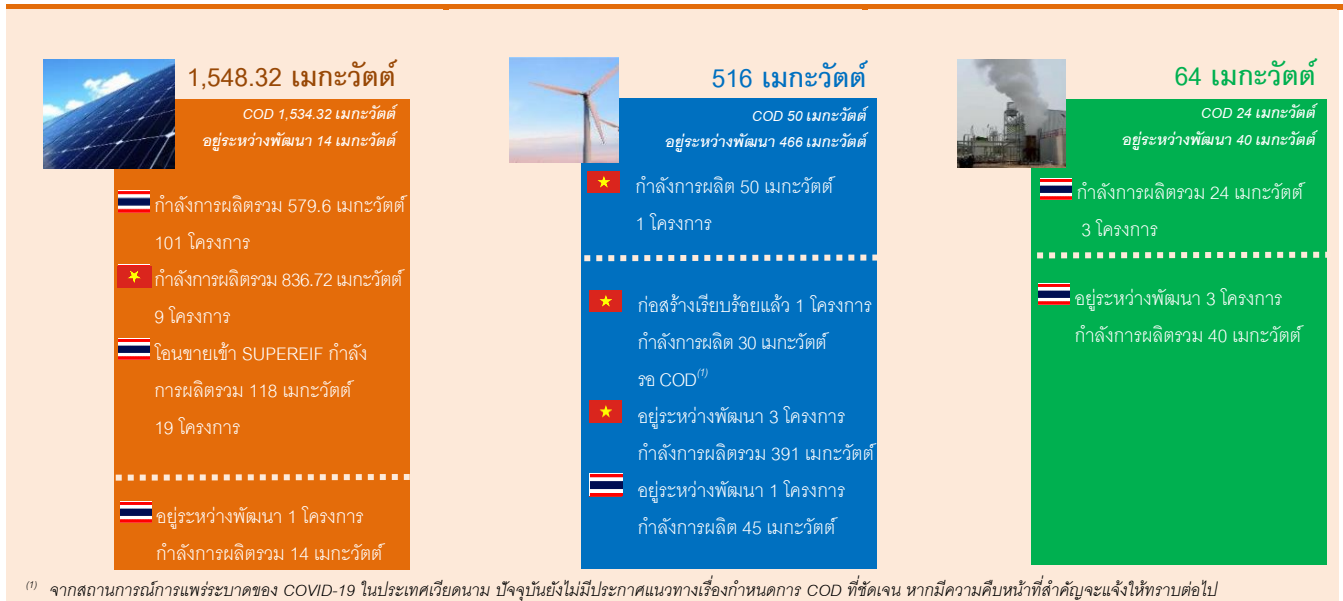
SUPER ENERGY CORPORATION PUBLIC COMPANY LIMITED

HEAD OFFICE :

223/61, 14th Fl., Country Complex Tower A. Sunpawut Rd., Bangna Tai,
Bangna, Bangkok 10260, Thailand.

Tax ID:0107547000958 Tel : (662) 361-5599 Fax:(662) 361-5036

กำลังการผลิตตามปริมาณเสนอขายตาม PPAรวม 2,128 เมกะวัตต์ เปิดดำเนินการแล้ว 1,608.32 เมกะวัตต์



⁽¹⁾ จากสถานการณ์การแพร่ระบาดของ COVID-19 ในประเทศไทยขณะนี้ ปัจจุบันยังไม่ประกาศแนวทางการกำหนดการ COD ที่ชัดเจน หากมีความคืบหน้าที่สำคัญจะแจ้งให้ทราบต่อไป

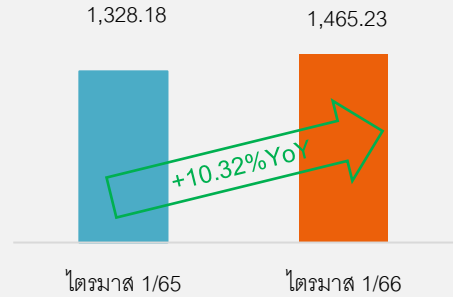
การวิเคราะห์ผลการดำเนินงานไตรมาส 1 สิ้นสุดวันที่ 31 มีนาคม 2566

งบการเงินรวม (หน่วย : ล้านบาท)	ไตรมาส 1/65	ไตรมาส 1/66	เพิ่มขึ้น (ลดลง)	%
รายได้จากการขายและบริการ	2,456.55	2,669.75	213.20	8.68%
ต้นทุนขายและบริการ	(1,128.37)	(1,204.52)	(76.15)	6.75%
กำไรขั้นต้น	1,328.18	1,465.23	137.05	10.32%
ค่าใช้จ่ายในการขายและบริหาร	(178.26)	(218.53)	(40.27)	22.59%
กำไรจากการดำเนินงาน	1,149.92	1,246.70	96.78	8.42%
รายได้อื่น	16.02	18.00	1.99	12.41%
รายได้ทางการเงิน	25.56	30.94	5.38	21.04%
กำไร(ขาดทุน)จากวัดมูลค่ายุติธรรมสินทรัพย์ทางการเงิน	-	(7.52)	(7.52)	100.00%
ส่วนแบ่งกำไรจากเงินลงทุนในบริษัทร่วมที่ใช้อิทธิพลได้เสีย	23.13	22.26	(0.87)	-3.75%
กำไรก่อนดอกเบี้ยจ่ายและภาษีเงินได้	1,214.62	1,310.38	95.76	7.88%
ต้นทุนทางการเงิน	(589.26)	(874.41)	(285.16)	48.39%
กำไรก่อนภาษีเงินได้	625.36	435.97	(189.40)	-30.29%
ค่าใช้จ่ายภาษีเงินได้	(14.53)	(17.12)	(2.59)	17.85%
กำไรก่อนหักผลกระทบจากอัตราแลกเปลี่ยน	610.83	418.84	(191.99)	-31.43%
กำไร(ขาดทุน)จากการแลกเปลี่ยนเงินตราต่างประเทศ - สุทธิ	(58.03)	96.56	154.59	-266.39%
กำไรสำหรับงวด	552.80	515.40	(37.40)	-6.77%

ไตรมาส 1 ปี 2566 เทียบกับ ไตรมาส 1 ปี 2565

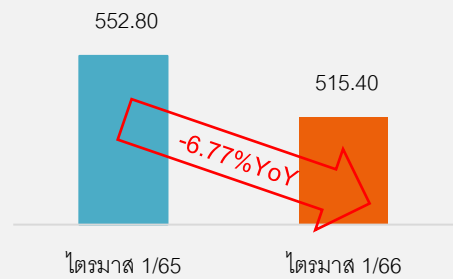
กำไรขั้นต้น

บริษัทมีกำไรขั้นต้นสำหรับไตรมาส 1 ปี 2566 จำนวน 1,465.23 ล้านบาท เพิ่มขึ้น 137.05 ล้านบาท หรือเพิ่มขึ้น 10.32% เมื่อเทียบกับช่วงเวลาเดียวกันกับปีก่อน จากการรับรู้รายได้จากโครงการที่จ่ายไฟฟ้าเชิงพาณิชย์ใหม่ 2 โครงการ ประกอบด้วย (1) โครงการ SPP Hybrid ที่จังหวัดสระแก้ว และ (2) โครงการบริหารจัดการขยะมูลฝอยชุมชนแบบครบวงจร จังหวัดหนองคาย



กำไรสำหรับงวด

บริษัทมีกำไรสำหรับไตรมาส 1 ปี 2566 จำนวน 515.40 ล้านบาท ลดลง 37.40 ล้านบาท หรือลดลง 6.77% เมื่อเทียบกับช่วงเวลาเดียวกันกับปีก่อน จากต้นทุนทางการเงินที่เพิ่มขึ้น



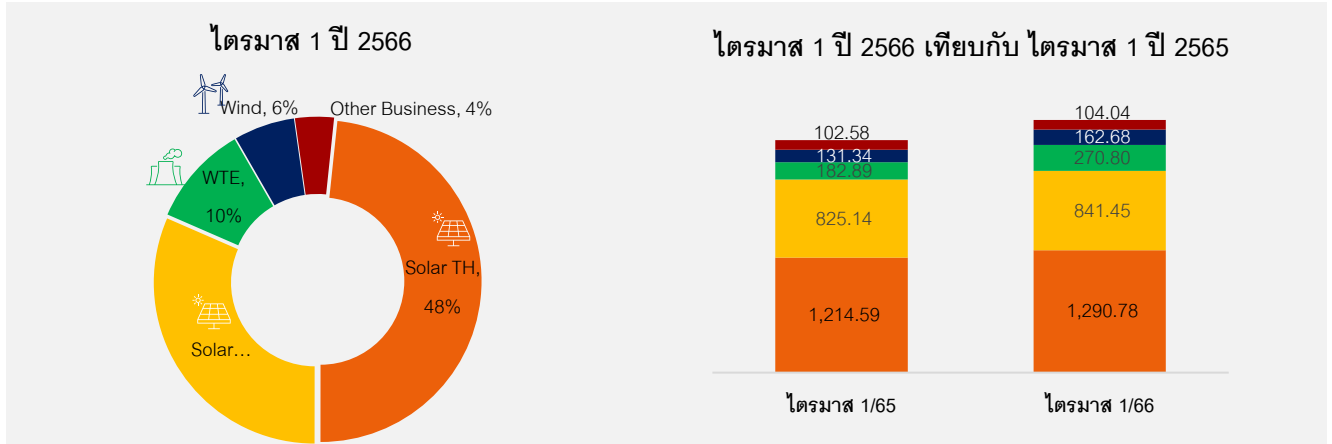
วิเคราะห์เปรียบเทียบผลการดำเนินงาน ไตรมาส 1 ปี 2566 เทียบกับ ไตรมาส 1 ปี 2565

(1) รายได้รวม

รายได้รวม (หน่วย : ล้านบาท)	ไตรมาส 1/65	ไตรมาส 1/66	เพิ่ม(ลด)	%
1. รายได้จากการขายและการให้บริการ	2,456.55	2,669.75	213.20	8.68%
1.1 รายได้จากโครงการพลังงานแสงอาทิตย์	2,039.73	2,132.23	92.49	4.53%
- โครงการพลังงานแสงอาทิตย์ในประเทศไทย	1,214.59	1,290.78	76.19	6.27%
- โครงการพลังงานแสงอาทิตย์ในประเทศเวียดนาม	825.14	841.45	16.30	1.98%
1.2 รายได้จากโครงการโรงไฟฟ้าพลังงานขยะ	182.89	270.80	87.92	48.07%
1.3 รายได้จากโครงการโรงไฟฟ้าพลังงานลม	131.34	162.68	31.34	23.86%
1.4 รายได้จากธุรกิจน้ำประปาและน้ำดิบ	58.50	54.87	(3.63)	-6.21%
1.5 รายได้จากธุรกิจเทคโนโลยีสารสนเทศ	20.58	18.46	(2.12)	-10.29%
1.6 อื่นๆ	23.51	30.71	7.20	30.63%
2. รายได้ทางการเงิน	16.02	18.00	1.99	12.41%
3. รายได้อื่น	25.56	30.94	5.38	21.04%
รวมรายได้ (1)+(2)+(3)	2,498.12	2,718.69	220.57	8.83%



รายได้จากการขายและการให้บริการ



<p>รายได้จากโครงการพลังงานแสงอาทิตย์ในประเทศไทย</p>	<p>บริษัทมีรายได้จากโครงการพลังงานแสงอาทิตย์ในประเทศไทยไตรมาส 1 ปี 2566 จำนวน 1,290.78 ล้านบาท เพิ่มขึ้น 76.19 ล้านบาท หรือเพิ่มขึ้น 6.27% ปัจจัยหลักเกิดจากรายได้จากโครงการ SPP Hybrid กำลังการผลิต 16 เมกะวัตต์ ที่จ่ายไฟฟ้าเข้าระบบเชิงพาณิชย์ เมื่อวันที่ 20 มกราคม 2566 มีรายได้ 50.98 ล้านบาท และในโครงการอื่นๆ มีค่าความเข้มแสงเพิ่มขึ้นเมื่อเทียบกับช่วงเวลาเดียวกันกับปีก่อน</p>
<p>รายได้จากโครงการพลังงานแสงอาทิตย์ในประเทศไทย</p>	<p>บริษัทมีรายได้จากโครงการพลังงานแสงอาทิตย์ในประเทศไทยไตรมาส 1 ปี 2566 จำนวน 841.45 ล้านบาท เพิ่มขึ้น 16.30 ล้านบาท หรือเพิ่มขึ้น 1.98% เกิดจากค่าความเข้มแสงเพิ่มขึ้น ภายใต้กำลังการผลิตตามปริมาณเสนอขายตาม PPA รวม 836.72 เมกะวัตต์</p>
<p>รายได้จากโครงการโรงไฟฟ้าพลังงานความร้อนจากขยะ</p>	<p>บริษัทมีรายได้จากโครงการพลังงานความร้อนจากขยะในไตรมาส 1 ปี 2566 จำนวน 270.80 ล้านบาท เพิ่มขึ้น 87.92 ล้านบาท หรือเพิ่มขึ้น 48.07% เกิดจาก</p> <ol style="list-style-type: none"> (1) รายได้จากโครงการบริหารจัดการขยะมูลฝอยชุมชนแบบครบวงจร จังหวัดหนองคาย กำลังการผลิต 6 เมกะวัตต์ ที่จ่ายไฟฟ้าเข้าระบบเชิงพาณิชย์ เมื่อวันที่ 30 พฤศจิกายน 2565 จำนวน 28.14 ล้านบาท (2) การบริหารจัดการเรื่องการซ่อมบำรุงที่ลดลง ทำให้สามารถผลิตไฟฟ้าได้เพิ่มขึ้น ทำให้มีรายได้เพิ่มขึ้นจำนวน 29.16 ล้านบาท (3) โครงการที่มีรายได้ค่าไฟระบบ Adder มีรายได้เพิ่มขึ้นประมาณ 29.67 ล้านบาท จากค่า FT ที่เพิ่มขึ้นช่วงเดือนมกราคม - มีนาคม 2566
<p>รายได้จากโครงการโรงไฟฟ้าพลังงานลม</p>	<p>ในไตรมาส 1 ปี 2566 บริษัทมีรายได้จากโครงการโรงไฟฟ้าพลังงานลม จำนวน 162.68 ล้านบาท เพิ่มขึ้น 31.34 ล้านบาท หรือเพิ่มขึ้น 23.86% เกิดจากสภาพอากาศที่ดีขึ้น ทำให้ความเร็วลมเฉลี่ยเพิ่มขึ้น เมื่อเทียบกับไตรมาสเดียวกันกับปีก่อน</p>
<p>ธุรกิจอื่น ๆ⁽¹⁾</p>	<p>บริษัทมีรายได้จากธุรกิจอื่น ๆ ในไตรมาส 1 ปี 2566 จำนวน 104.04 ล้านบาท เพิ่มขึ้น 1.45 ล้านบาท หรือเพิ่มขึ้น 1.41% เกิดจากมีรายได้จากการขาย International Renewable Energy Certificate หรือ I-REC จำนวน 4 ล้านบาท ในขณะที่เดียวกัน รายได้จากจำหน่ายน้ำเพื่ออุปโภคบริโภค ลดลงจากบางโครงการมีการหยุดส่งน้ำจากการปรับปรุงคุณภาพของบ่อน้ำ ซึ่งจะกลับมาส่งน้ำตามปกติในเดือนเมษายน 2566</p>

⁽¹⁾ ธุรกิจผลิตและจำหน่ายน้ำ, ธุรกิจเทคโนโลยีสารสนเทศและการสื่อสารและอื่นๆ

(2) ต้นทุนขายและบริการ

บริษัทมีต้นทุนขายและบริการในไตรมาส 1 ปี 2566 จำนวน 1,204.52 ล้านบาท เพิ่มขึ้น 76.15 ล้านบาท หรือเพิ่มขึ้น 6.75% ซึ่งสอดคล้องกับการเพิ่มขึ้นของรายได้ และจากโครงการที่เริ่มไฟฟ้าเข้าระบบเชิงพาณิชย์จากโครงการพลังงานแสงอาทิตย์และโครงการพลังงานความร้อนจากขยะในประเทศไทย

(3) กำไรขั้นต้น

รายละเอียด	ไตรมาส 1 ปี 2565		ไตรมาส 1 ปี 2566	
	กำไรขั้นต้น (ล้านบาท)	อัตรากำไร ขั้นต้น (%)	กำไรขั้นต้น (ล้านบาท)	อัตรากำไร ขั้นต้น (%)
โครงการพลังงานแสงอาทิตย์ในประเทศไทย	746.95	61.50%	803.34	62.24%
โครงการพลังงานแสงอาทิตย์ในประเทศไทย	421.06	51.03%	441.28	52.44%
โครงการโรงไฟฟ้าพลังงานความร้อนจากขยะ	45.78	25.03%	74.80	27.62%
โครงการโรงไฟฟ้าพลังงานลม	87.11	66.32%	115.02	70.70%
ธุรกิจอื่นๆ ⁽¹⁾	27.27	26.59%	30.79	29.60%
กำไรขั้นต้น	1,328.18	54.07%	1,465.23	54.88%

⁽¹⁾ ธุรกิจผลิตและจำหน่ายน้ำ, ธุรกิจเทคโนโลยีสารสนเทศและการสื่อสารและอื่นๆ

(4) ค่าใช้จ่ายในการขายและบริหาร

บริษัทมีค่าใช้จ่ายในการขายและบริหารในไตรมาส 1 ปี 2566 จำนวน 218.53 ล้านบาท เพิ่มขึ้น 40.27 ล้านบาท หรือเพิ่มขึ้น 22.59% เกิดจากค่าใช้จ่ายในการดำเนินการของโครงการต่างๆ ในประเทศไทยประมาณ 10.69 ล้านบาทและมีภาษีจากการรับชำระดอกเบี้ยเงินกู้ยืมจากบริษัทย่อยในประเทศไทยประมาณ 13.58 ล้านบาท นอกจากนี้ กลุ่มบริษัทมีการบันทึกค่าเผื่อผลขาดทุนด้านเครดิตที่คาดว่าจะเกิดขึ้นจากการผิดนัดชำระหนี้สำหรับเงินให้กู้ยืมระยะยาวแก่กิจการอื่นจำนวน 4.63 ล้านบาท

(5) ต้นทุนทางการเงิน

บริษัทมีต้นทุนทางการเงินในไตรมาส 1 ปี 2566 จำนวน 874.41 ล้านบาท เพิ่มขึ้น 285.16 ล้านบาท หรือเพิ่มขึ้น 48.39% โดยสาเหตุหลักเกิดจากการปรับขึ้นของอัตราดอกเบี้ยเงินกู้ยืมสกุลเงินดอลลาร์สหรัฐ เมื่อเทียบกับปีก่อน

ฐานะทางการเงิน ณ วันที่ 31 มีนาคม 2566เทียบกับ วันที่ 31 ธันวาคม 2565

งบการเงินรวม (หน่วย: ล้านบาท)	31 ธันวาคม 2565	31 มีนาคม 2566	เพิ่มขึ้น/(ลดลง)	% เปลี่ยนแปลง
สินทรัพย์หมุนเวียน	5,622.49	5,295.26	(327.23)	-5.82%
สินทรัพย์ไม่หมุนเวียน	78,228.96	77,894.06	(334.90)	-0.43%
รวมสินทรัพย์	83,851.45	83,189.32	(662.14)	-0.79%
หนี้สินหมุนเวียน	26,730.61	22,523.31	(4,207.30)	-15.74%
หนี้สินไม่หมุนเวียน	35,621.32	38,698.93	3,077.62	8.64%
รวมหนี้สิน	62,351.93	61,222.25	(1,129.68)	-1.81%
ส่วนของผู้ถือหุ้น	21,499.53	21,967.07	467.55	2.17%
รวมหนี้สินและส่วนของผู้ถือหุ้น	83,851.45	83,189.32	(662.13)	-0.79%



SUPER ENERGY CORPORATION
PUBLIC COMPANY LIMITED

SUPER ENERGY CORPORATION PUBLIC COMPANY LIMITED

HEAD OFFICE :

223/61, 14th Fl., Country Complex Tower A. Sunpawut Rd., Bangna Tai,
Bangna, Bangkok 10260, Thailand.

Tax ID:0107547000958 Tel : (662) 361-5599 Fax:(662) 361-5036

สินทรัพย์

ณ วันที่ 31 มีนาคม 2566 บริษัทมีสินทรัพย์รวม 83,189.32 ล้านบาท ลดลงจากสินทรัพย์รวม ณ วันที่ 31 ธันวาคม 2565 จำนวน 662.14 ล้านบาท หรือลดลง 0.79% โดยมีรายการสำคัญหลัก ดังนี้

สินทรัพย์หมุนเวียน

- เงินสดและรายการเทียบเท่าเงินสด ลดลง 934.68 ล้านบาทหรือลดลง 44.02% ซึ่งสอดคล้องกับการลดลงของเจ้าหนี้การค้าและเงินกู้ยืมสถาบันการเงิน
- ลูกหนี้การค้าและลูกหนี้หมุนเวียนอื่น เพิ่มขึ้น 553.92 ล้านบาท หรือเพิ่มขึ้น 20.40% จาก ลูกหนี้การค้าและรายได้ค้างรับจากโครงการโรงไฟฟ้าพลังงานทดแทนต่างๆ ซึ่งเป็นระยะเวลาค้างรับปกติ

สินทรัพย์ไม่หมุนเวียน

- ที่ดินอาคารและอุปกรณ์ ภาพรวมลดลง 490.85 ล้านบาท หรือลดลง 0.83% โดยในจำนวนนี้บางส่วนเกิดจากค่าเสื่อมราคาลดลงประมาณ 750.25 ล้านบาท และลดลงจากการแปลงค่างบการเงินของทรัพย์สินที่ในประเทศเวียดนามจากอัตราแลกเปลี่ยนสกุลเงินเวียดนามที่ลดลงจากปีก่อนจำนวนประมาณ 206.75 ล้านบาท ในขณะที่มีทรัพย์สินในโครงการโรงไฟฟ้าในประเทศเวียดนามและในประเทศไทย เพิ่มขึ้นจำนวนประมาณ 252.76 ล้านบาท และ 127.84 ล้านบาท ตามลำดับ
- สินทรัพย์ไม่หมุนเวียนอื่น เพิ่มขึ้น 289.41 ล้านบาท หรือเพิ่มขึ้น 6.82% ส่วนใหญ่เพิ่มขึ้นจากเงินจ่ายล่วงหน้าเพื่อซื้อสินทรัพย์ของโครงการพลังงานลมในประเทศเวียดนามที่อยู่ระหว่างก่อสร้าง

หนี้สิน

ณ วันที่ 31 มีนาคม 2566 บริษัทมีหนี้สินรวม 61,222.25 ล้านบาท ลดลง 1,129.68 ล้านบาท หรือลดลง 1.81% เมื่อเทียบกับ ณ วันที่ 31 ธันวาคม 2565 ส่วนใหญ่เกิดจากการลดลงของเจ้าหนี้การค้าและการชำระคืนเงินกู้ยืมสถาบันการเงิน ซึ่งเป็นผลให้โครงสร้างทางการเงิน ณ วันที่ 31 มีนาคม 2566 อัตราส่วนหนี้สินต่อส่วนของผู้ถือหุ้น เท่ากับ 2.79 เท่า ซึ่งยังเป็นไปตามเงื่อนไขที่บริษัทให้ไว้แก่สถาบันการเงิน

ส่วนของผู้ถือหุ้น

ณ วันที่ 31 มีนาคม 2566 บริษัทมีส่วนของผู้ถือหุ้น 21,967.07 ล้านบาท เพิ่มขึ้นจากส่วนของผู้ถือหุ้น ณ วันที่ 31 ธันวาคม 2565 จำนวน 467.55 ล้านบาท หรือเพิ่มขึ้น 2.17% จากการรับรู้กำไรในไตรมาส 1 ปี 2566 เพิ่มขึ้น

ทั้งนี้ บริษัทมีความมุ่งมั่นที่จะพัฒนาศักยภาพในการดำเนินงานด้านธุรกิจพลังงานทดแทน เพื่อเป็นผู้นำในธุรกิจดังกล่าว

จึงเรียนมาเพื่อโปรดทราบ

ขอแสดงความนับถือ

(นายจอมทรัพย์ ใจจายะ)

ประธานเจ้าหน้าที่บริหาร

นักลงทุนสัมพันธ์

พรวิสาข์ มังกิจ

โทร. 02-720-7797

e-mail: pornwisa.m@supercorp.co.th